



Indicadores de la cadena

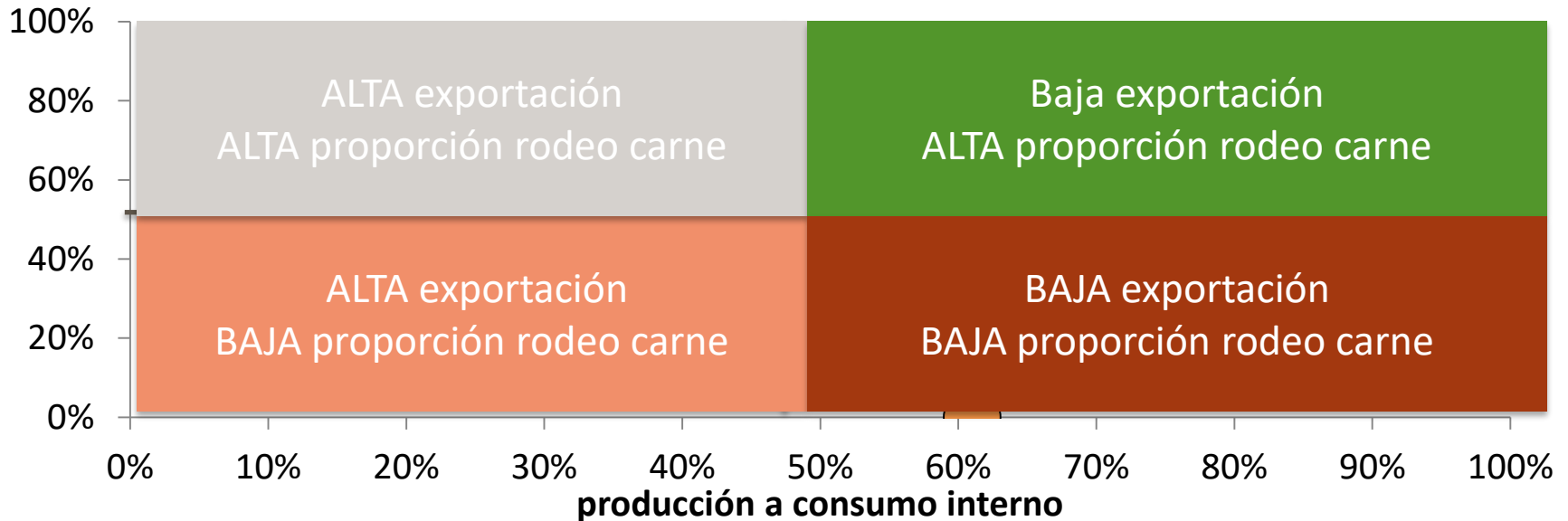
Área de ganadería – marzo 2019.

Indicadores de la cadena

¿Qué está pasando en el mundo?

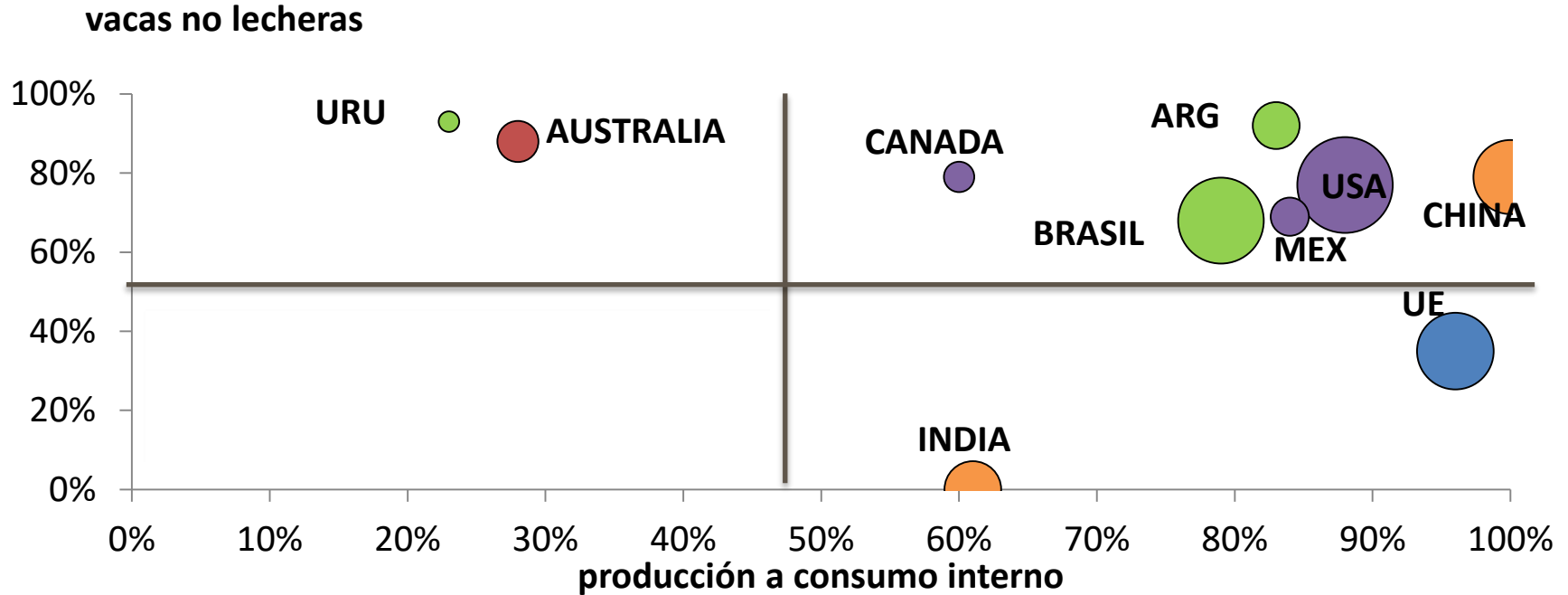
Producción de carne a nivel mundial

vacas no lecheras

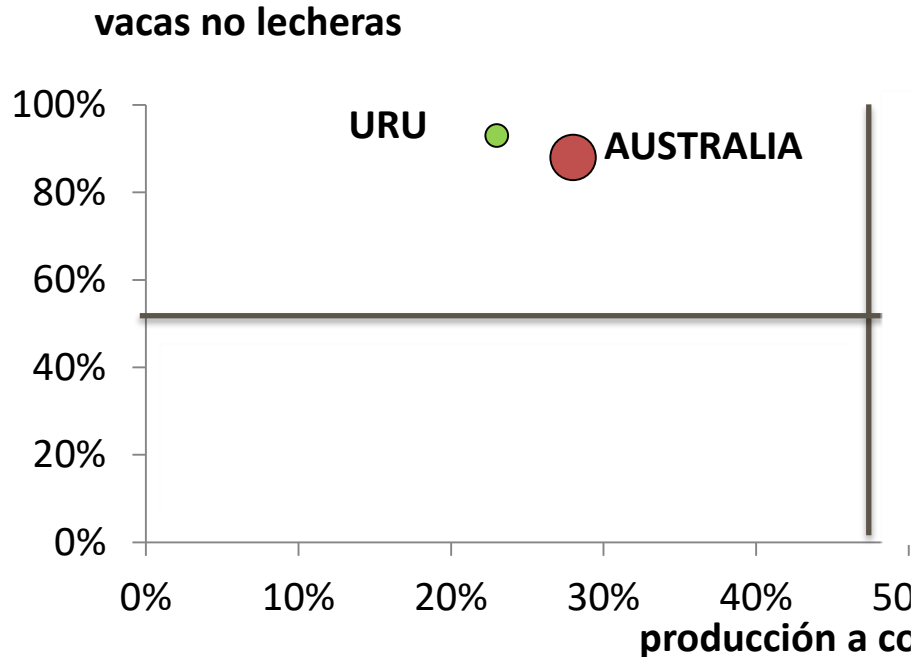


Fuente: Movimiento CREA en base a datos de USDA y MLA.

Producción de carne a nivel mundial



Producción de carne a nivel mundial



Uruguay

- Stock desacelerándose y producción en aumento.
- Cambio de matriz en exportaciones.
- Moneda fuerte.
- Apertura de exportaciones a Japón. Arancel 38,5% vs Australia 26,6%.



Australia

- Stock en caída - condiciones climáticas muy volátiles. 2018 año de liquidación.
- Caída en la producción.
- Aumento de la participación de feedlots.
- Dólar Australiano más débil.

Producción de carne a nivel mundial



Estados Unidos

- Aumento de producción y exportaciones (1,07 mill).
- Freno en el crecimiento del stock (clima y rentabilidad de la cría).
- Expo a mercados de alto valor (Japón y Corea).



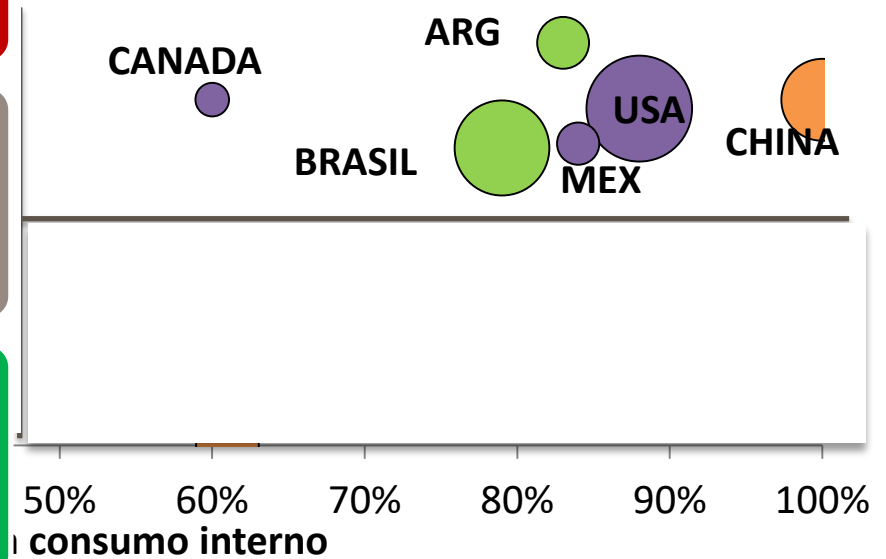
Brasil

- Stock y producción en aumento. Desacelerándose crecimiento de 4% a 1%.
- Inversiones significativas en genética e infraestructura.
- Recupero del acceso a Rusia fin 2018.



China

- Consumo en aumento con una producción interna estancada. ¡Ojo con guerra comercial!
- A largo plazo modificaciones en su producción podrían tener impacto en las importaciones.



Producción de carne a nivel mundial



India

- 700 mil t a Vietnam anuales (trianguladas a China).
- Producción de carne proveniente de la lechería.
- Conflictos internos por pedidos de prohibición de faena.

40%



Unión Europea

- Luego de la liquidación de vientres lecheros de 2016 y 2017, producción en caída.
- Disminución en el stock y caída en la demanda interna.
- Brexit (29 de marzo)
- Cuota 481: peligro!

Fuente: Movimiento CREA en base a datos de USDA y MLA.

Primer recorte de cuota 481 sería a 27 mil toneladas

Publicado en [Ganadería](#) | Viernes, 22 Marzo 2019 00:00

Valora este artículo (9 votos)

tamaño de la fuente Email | Imprimir

Las últimas especulaciones sobre las negociaciones entre la Unión Europea y Estados Unidos para asignarle en exclusiva una porción de la cuota 481 al segundo país van por el lado de un aumento gradual de ese contingente que comenzaría en 18 mil toneladas anuales y llegaría hasta 30 mil en un plazo de seis años. Actualmente la cuota de 45 mil toneladas es utilizada por Estados Unidos, Uruguay, Australia, Argentina y en menor medida Nueva Zelanda y Canadá.

Las negociaciones no han sido sencillas ni prioritarias para Europa, en momentos en que lo que focaliza la atención y preocupación es el Brexit, con la salida de Gran Bretaña que tiene fecha, en principio, para fines de la semana que viene.

Las especulaciones a nivel de quienes operan con carne en el mercado europeo son de que Bruselas le otorgaría a los estadounidenses un cupo inicial en exclusiva de unas 18 mil toneladas —es el máximo tonelaje que ha logrado cumplir Estados Unidos en un ejercicio agrícola dentro de esta cuota— para llegar en un plazo de seis años a un tope de 30 mil toneladas. Por el momento, de acuerdo con la fuente consultada, estaría descartado que la UE le otorgue a EEUU en exclusiva 35 mil toneladas anuales, cifra que también ha estado sobre la mesa.

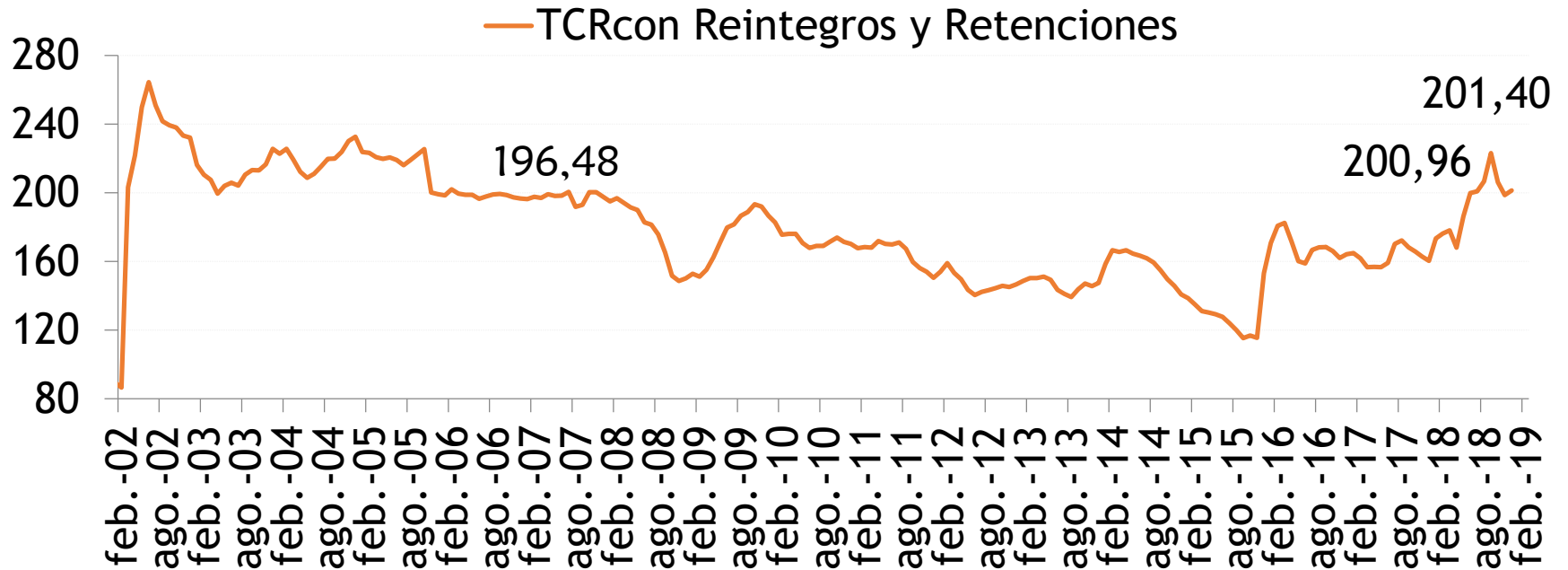
De confirmarse lo que por ahora no deja de ser una especulación, quedaría para los demás que operan dentro de este contingente —fundamentalmente Uruguay, Australia y Argentina, pero también Nueva Zelanda y Canadá— un volumen de 27 mil toneladas que iría cayendo, seguramente a razón de 2 mil toneladas por año, a un piso de 15 mil toneladas.

Asumiendo que Uruguay pueda cubrir la mitad del cupo, serían 13-14 mil toneladas el primer año, bajando luego a unas 7-8 mil toneladas. En los últimos ejercicios Uruguay colocó dentro de la cuota 481 unas 15-16 mil toneladas de carne vacuna.

Nada hace pensar que estos cambios comiencen a regir antes de 2020. Luego de llegarse a un acuerdo final entre Bruselas y Washington, el mismo deberá ser ratificado por todos los miembros de la UE, lo cual llevará su tiempo. Pero todo parece indicar que, más tarde o más temprano, habrá que adecuarse a una operativa de menor volumen dentro de este contingente que permite ingresar a Europa con un arancel de 0%.

50
C

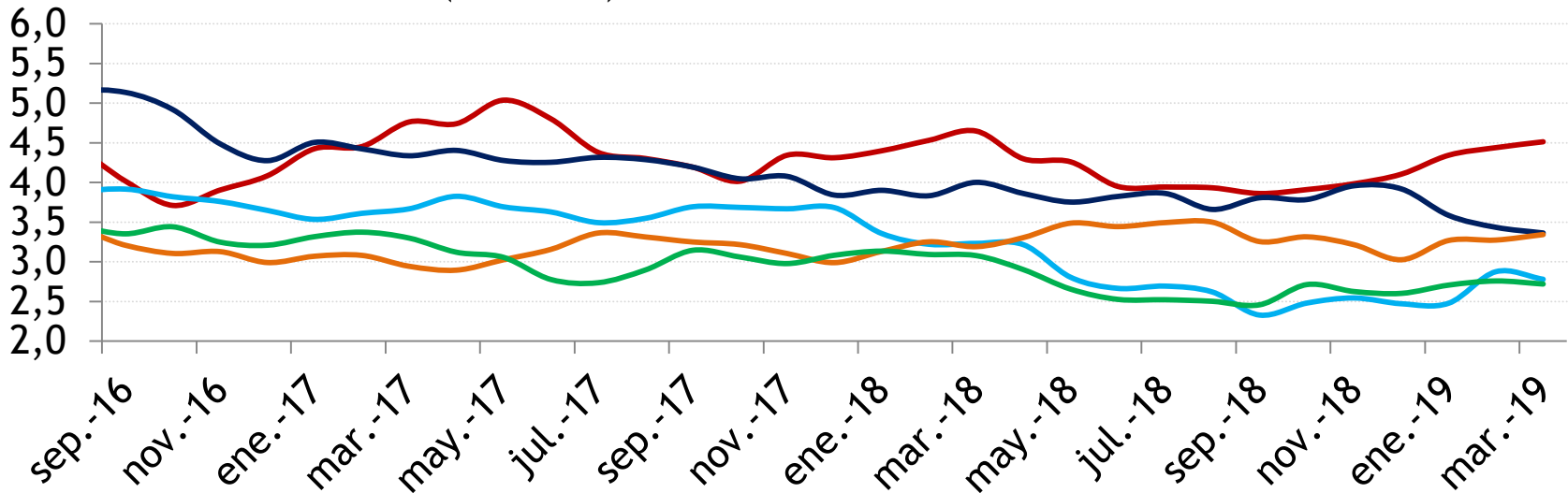
Tipo de cambio real multilateral



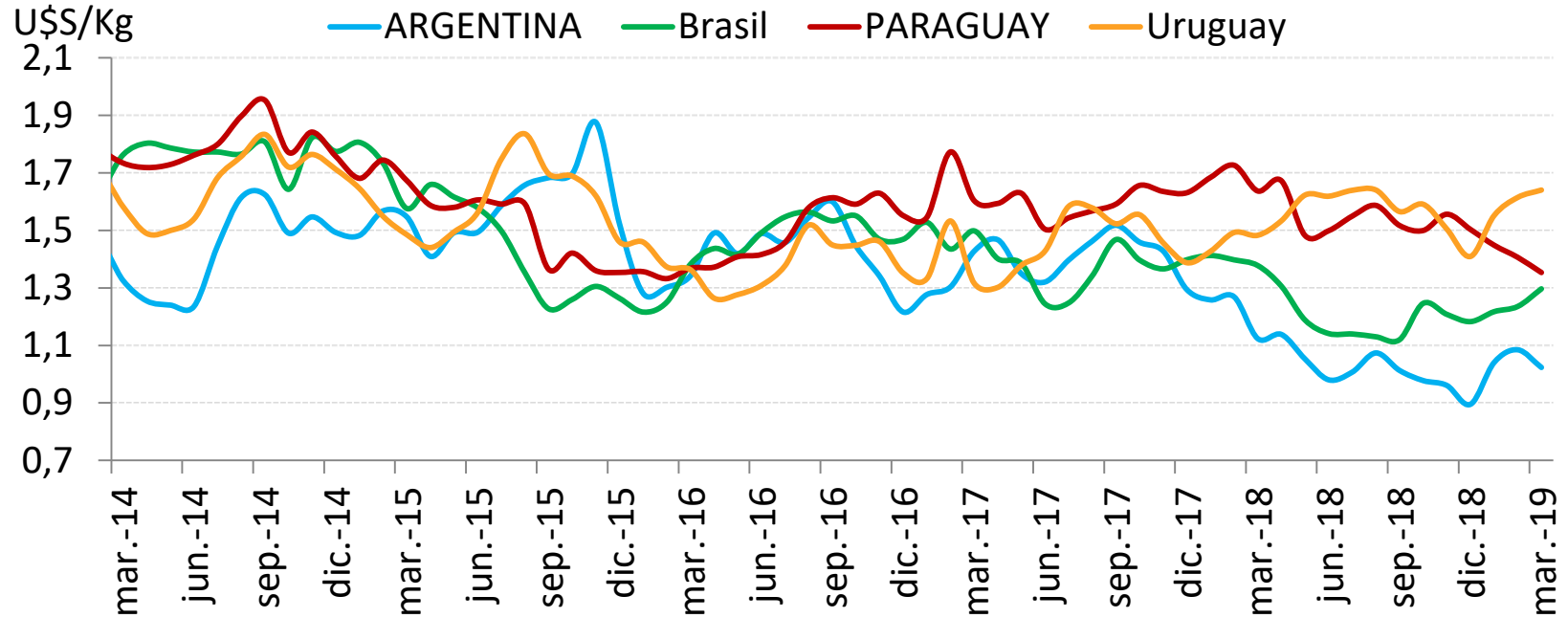
Precio internacional del novillo

u\$/kg

- EEUU
- Argentina (Expor +480)
- Brasil (San Pablo)
- Australia (Buey a Japón)
- Uruguay (Especial)



Precio internacional de la vaca



Stock

PC

Exportaciones

Mercados alto valor



Japón
Corea



Caída demanda



Japón Corea
EEUU Canada

Stock

PC

Exportaciones

Mercados bajo valor



Importaciones



Vietnam → China



Rusia